



Corso Teorico-Pratico di Terapia antalgica

TECNICHE INFILTRATIVE ECOGUIDATE E RADIOGUIDATE NELLA PATOLOGIA DEL RACHIDE E DELLE GROSSE ARTICOLAZIONI

Calendario corsi 2026

Parma

29 gennaio*

21 maggio*

9 luglio*

* Compresa possibilità di 4 settimane
di frequenza (150 ore) facoltative
presso la sede di Parma

Cesena

26 febbraio*

23 aprile*


24 settembre*

Responsabili Scientifici:

Dott. Giovanni Musetti - UOC Terapia Antalgica
Azienda Ospedaliero-Universitaria di Parma
gmusetti@ao.pr.it

Dott. Vinicio Dima - Anestesia e Rianimazione
Ospedale "M. Bufalini"- Cesena
vinicio.dima@auslromagna.it





Tecniche infiltrative ecoguidate e Radioguidate nella patologia del rachide e delle grosse articolazioni


RAZIONALE DEL CORSO

Il Corso, destinato a medici specialisti ed in formazione, ha lo scopo di trasmettere le competenze teorico-pratiche per il corretto approccio al paziente con patologia del rachide e delle grosse articolazioni dalla diagnosi alla terapia infiltrativa.

Previa acquisizione di conoscenze per esecuzione di esame obiettivo e diagnosi differenziale, verranno espone le tecniche infiltrative e neuromodulative del rachide e delle articolazioni sia ecoguidate, che radioguidate.

I discenti potranno osservare l'esecuzione dei trattamenti su pazienti in sala operatoria ed esercitarsi personalmente nell'individuazione sono-anatomica delle strutture interessate.

Ciascun partecipante puo' completare la formazione con un massimo di 4 settimane annue (pari a 150 ore) di frequenza non obbligatoria e senza ulteriori oneri presso la sede di Parma, per le quali sono previsti ulteriori crediti ECM.



TECNICHE INFILTRATIVE ECOGUIDATE E RADIOGUIDATE NELLA PATOLOGIA DEL RACHIDE E DELLE GROSSE ARTICOLAZIONI

Parte teorica

08:30 Registrazione dei partecipanti

08:45 Presentazione del corso

09:00 Low back pain

09:15 Radicolopatia lombo-sacrale

09:30 Il ruolo della patologia sacro-iliaca nel dolore lombare

09:45 Cervicalgia e Radicolopatie cervicali

10:00 Cefalee e dolore cranio-facciale

10:15 L'imaging nella diagnostica della patologia del rachide

10:30 Il dolore articolare (spalla, anca, ginocchio, gomito, caviglia)

10:45 Esercitazione ecografica su modello*

13:00 Lunch

Parte pratica


14:00 Esercitazione in sala operatoria: infiltrazioni Rx-guidate**

17:00 Compilazione questionari

17:15 Chiusura corso e sessione di feedback

* Esplorazione ecografica delle strutture muscolari, tendinee, ligamentose e nervose delle regioni di spalla, anca, gluteo-trocantere, ginocchio, gomito, polso, rachide, bacino.

** Infiltrazioni: transforaminali, faccette articolari e branche mediali, sacroiliaca, peridurale sacrale



Corso Teorico-Pratico Terapia Antalgica

TECNICHE INFILTRATIVE ECOGUIDATE E RADIOGUIDATE NELLA PATOLOGIA DEL RACHIDE E DELLE GROSSE ARTICOLAZIONI

Faculty:

Giovanni Musetti, Parma
Vinicio Dima, Cesena
Maria Elena Manferdini, Parma
Enrico Epifani, Parma
Federica Spina, Cesena
Silvana Sivelli, Parma
Pennisi Giuseppe Matteo
Felicetta Gatta, Parma
Domenico Pietro Santonastaso, Cesena
Vanni Agnoletti, Cesena

Quota di iscrizione € 300 + IVA
(Per i Soci ESRA € 200 + IVA)

CREDITI ECM:

- Frequenza Corso: 10
- Frequenza in reparto: massimo di 50 crediti (si ottengono con sole 35 ore di frequenza)

Sede di Cesena:

Ospedale "M. Bufalini" viale G. Ghisotti 286

per info:

Dott. Vinicio Dima

mail: vinicio.dima@auslromagna.it

Sede di Parma:

UO Terapia Antalgica, Azienda Ospedaliero-Universitaria di Parma,
via Gramsci 14

per info:

Dott. Giovanni Musetti

mail: gmusetti@ao.pr.it

[http:// www.serinarpayments.it](http://www.serinarpayments.it)

www.trainingweb.it/product/corso-teorico-pratico-terapia-antalgica/

PER ISCRIVERSI CLICCA sul link